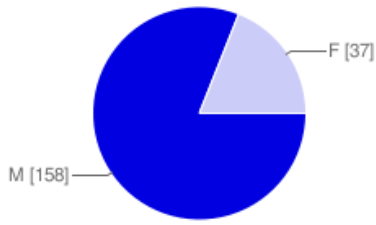


195 [responses](#)

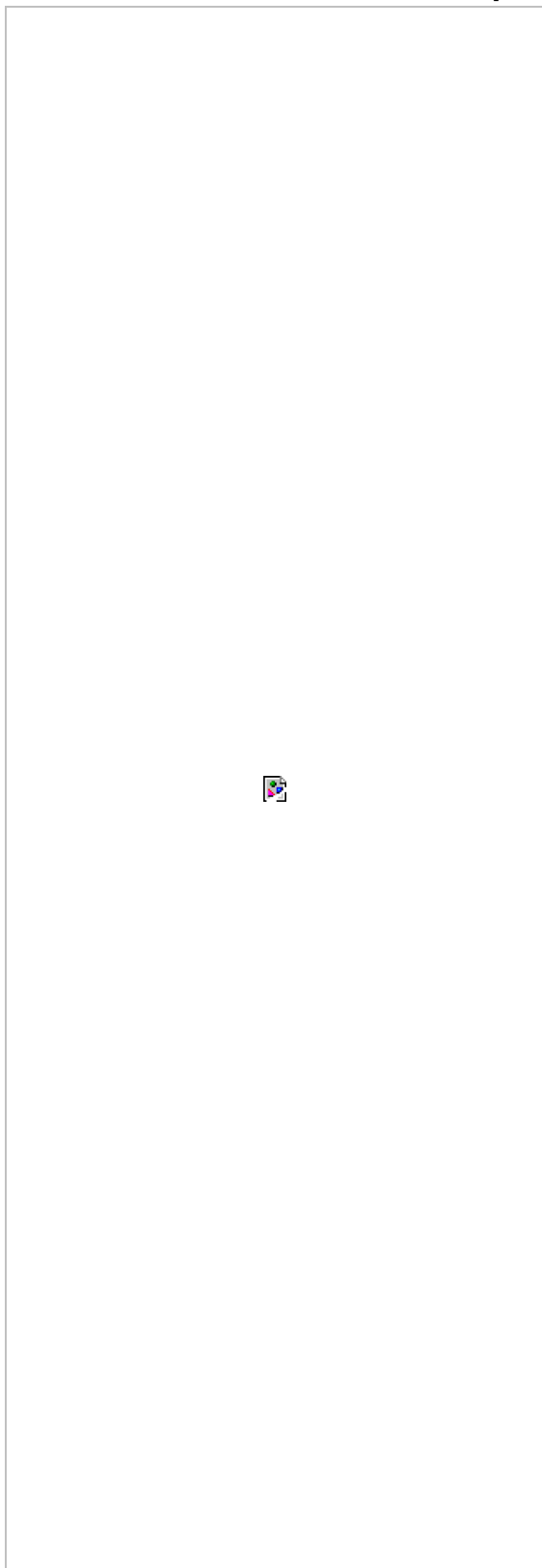
Summary [See complete responses](#)

Sexo



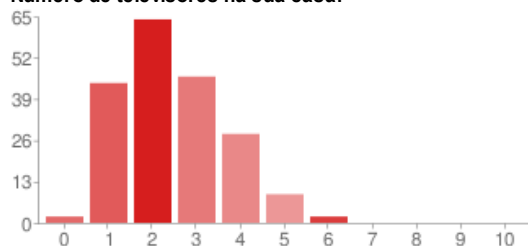
M	158	81%
F	37	19%

Idade:



18	13	7%
19	9	5%
20	12	6%
21	15	8%
22	12	6%
23	15	8%
24	18	9%
25	14	7%
26	15	8%
27	11	6%
28	14	7%
29	5	3%
30	6	3%
31	4	2%
32	3	2%
33	5	3%
34	3	2%
35	3	2%
36	1	1%
37	6	3%
38	5	3%
39	0	0%
40	0	0%
41	0	0%
42	0	0%
43	0	0%
44	0	0%
45	0	0%
46	0	0%
47	0	0%
48	1	1%
49	0	0%
50	0	0%
51	1	1%
52	0	0%
53	0	0%
54	0	0%
55	0	0%
56	0	0%
57	0	0%
58	0	0%
59	0	0%
Acima de 60	0	0%

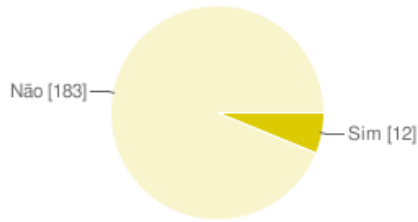
Número de televisores na sua casa:



0	2	1%
1	44	23%
2	64	33%
3	46	24%
4	28	14%
5	9	5%
6	2	1%
7	0	0%

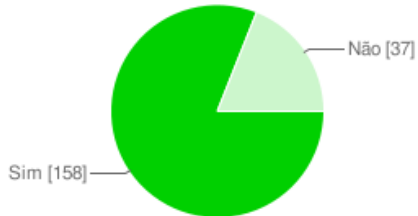
8	0	0%
9	0	0%
10	0	0%

Seu celular possui televisão?



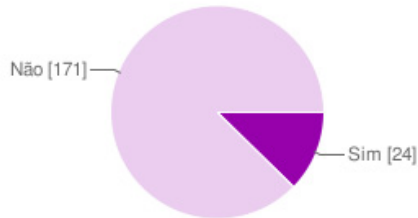
Sim	12	6%
Não	183	94%

Você olha televisão paralelamente a outra atividade



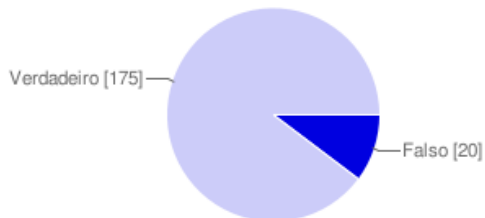
Sim	158	81%
Não	37	19%

Você participa das interatividades promovidas pelos programas?



Sim	24	12%
Não	171	88%

Ultimamente tenho permanecido mais tempo na frente do computador do que da televisão



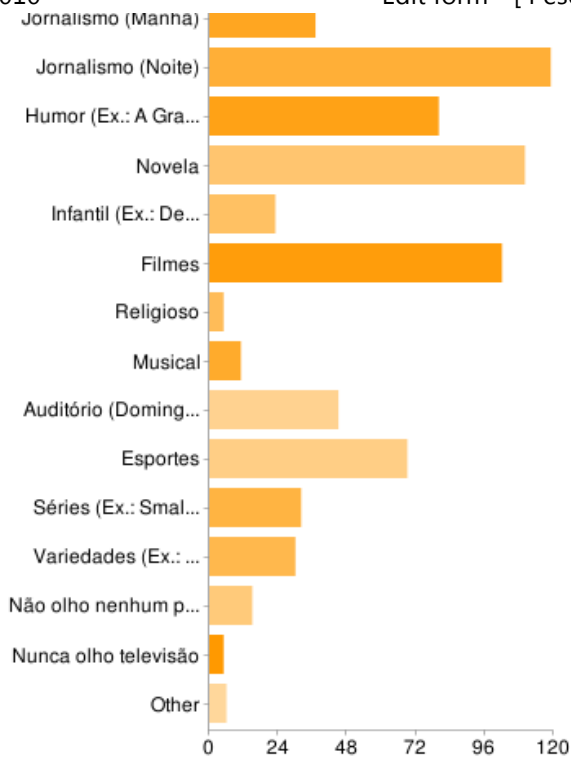
Falso	20	10%
Verdadeiro	175	90%

Quais tipos de programas são vistos EM FAMÍLIA?



Jornalismo (Manhã)

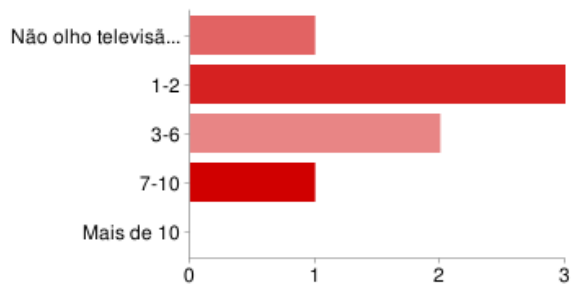
37 19%



Genre	Count	Percentage
Jornalismo (Noite)	119	61%
Humor (Ex.: A Grande Família, Casseta & Planeta, Zorra Total, etc.)	80	41%
Novela	110	56%
Infantil (Ex.: Desenho Animado, etc.)	23	12%
Filmes	102	52%
Religioso	5	3%
Musical	11	6%
Auditório (Domingo Legal, Faustão, Silvio Santos, etc.)	45	23%
Esportes	69	35%
Séries (Ex.: Smallville, 24 Horas, etc.)	32	16%
Variedades (Ex.: Talk-Shows, Altas Horas, Estrelas, etc.)	30	15%
Não olho nenhum programa com minha família	15	8%
Nunca olho televisão	5	3%
Other	6	3%

People may select more than one checkbox, so percentages may add up to more than 100%.

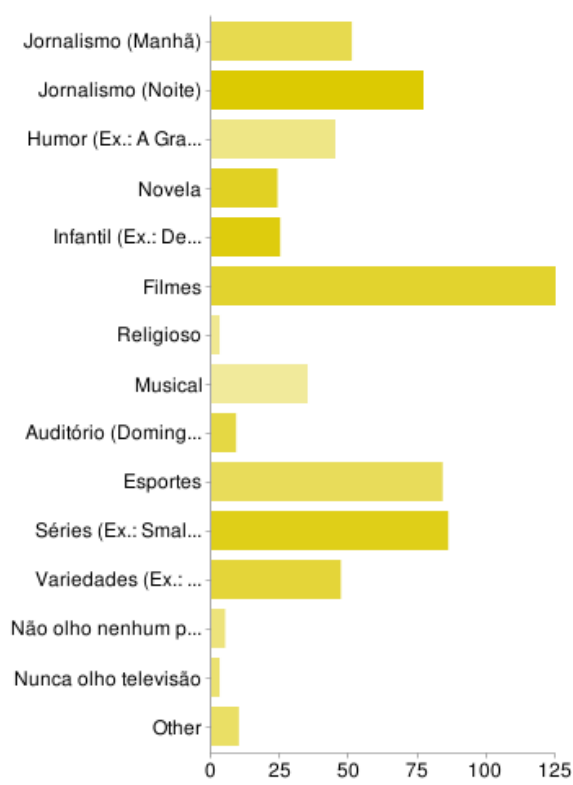
Quantas vezes por semana você olha televisão COM A FAMÍLIA ?



Frequency	Count	Percentage
Não olho televisão com minha família ou Moro Sozinho	1	14%
1-2	3	43%
3-6	2	29%
7-10	1	14%
Mais de 10	0	0%

People may select more than one checkbox, so percentages may add up to more than 100%.

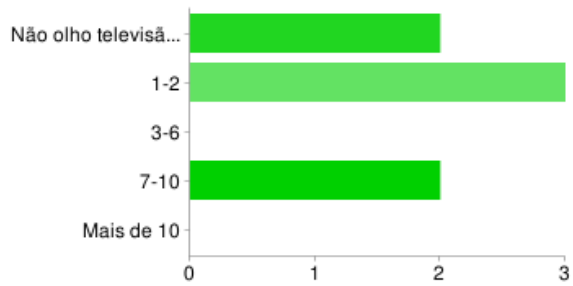
Quais tipos de programas são vistos SOZINHO?



Jornalismo (Manhã)	51	26%
Jornalismo (Noite)	77	39%
Humor (Ex.: A Grande Família, Casseta & Planeta, Zorra Total, etc.)	45	23%
Novela	24	12%
Infantil (Ex.: Desenho Animado, etc.)	25	13%
Filmes	125	64%
Religioso	3	2%
Musical	35	18%
Auditório (Domingo Legal, Faustão, Silvio Santos, etc.)	9	5%
Esportes	84	43%
Séries (Ex.: Smallville, 24 Horas, etc.)	86	44%
Variedades (Ex.: Talk-Shows, Altas Horas, Estrelas, etc.)	47	24%
Não olho nenhum programa sozinho	5	3%
Nunca olho televisão	3	2%
Other	10	5%

People may select more than one checkbox, so percentages may add up to more than 100%.

Quantas vezes por semana você olha televisão SOZINHO ?



Não olho televisão sozinho	2	29%
1-2	3	43%
3-6	0	0%
7-10	2	29%
Mais de 10	0	0%

People may select more than one checkbox, so percentages may add up to more than 100%.

Number of daily responses

